Řez A-A'

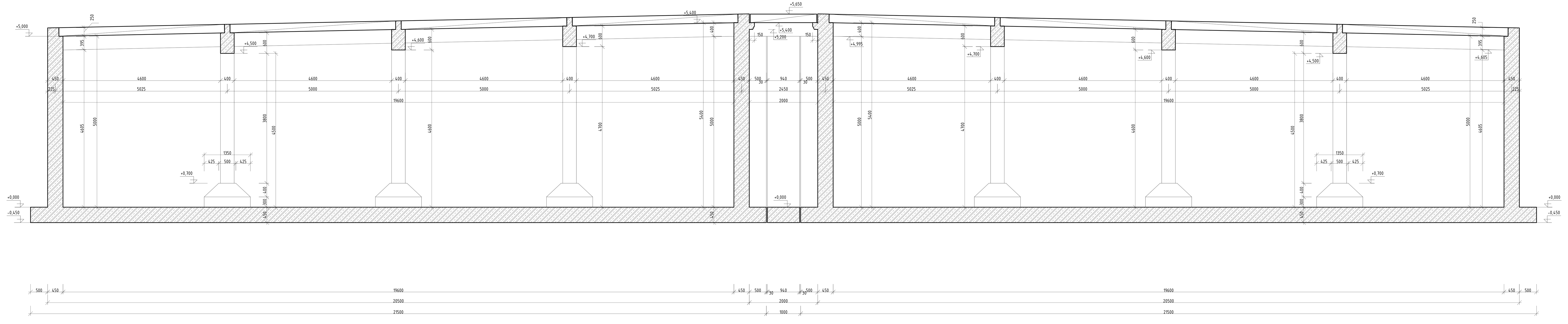

ŘEZ D-D'

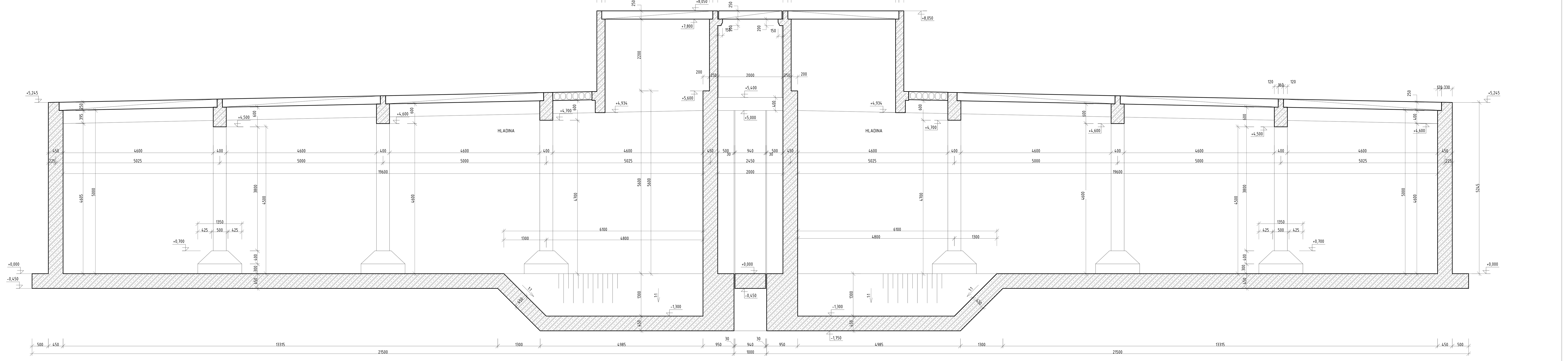

B-B'

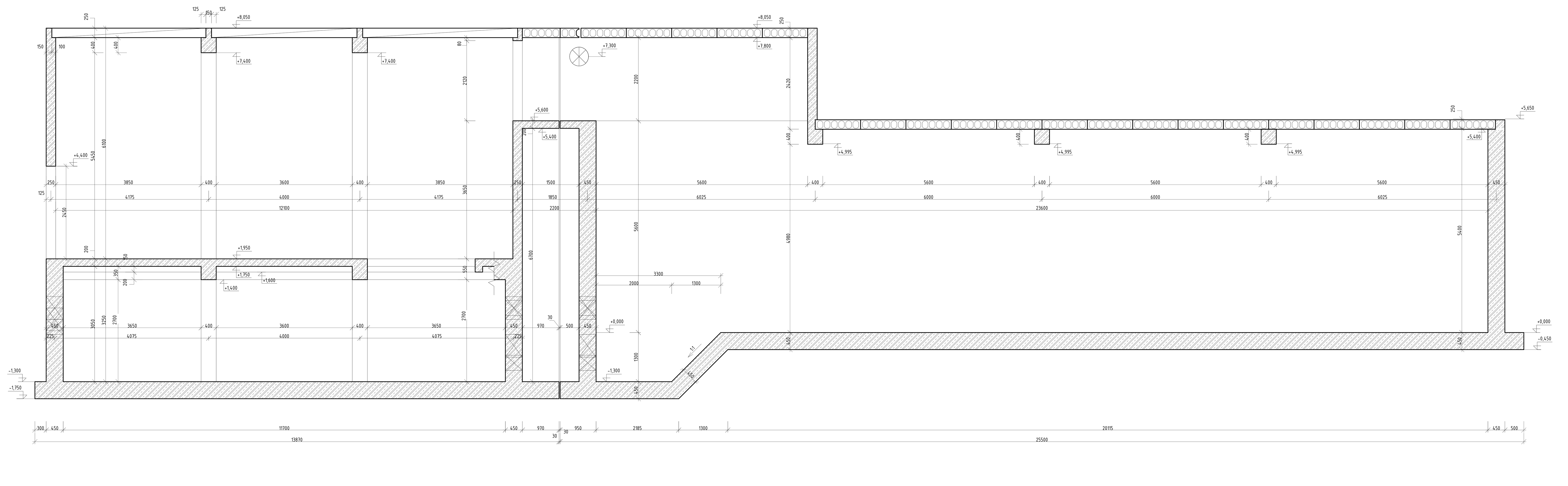

ŘEZ C-C'

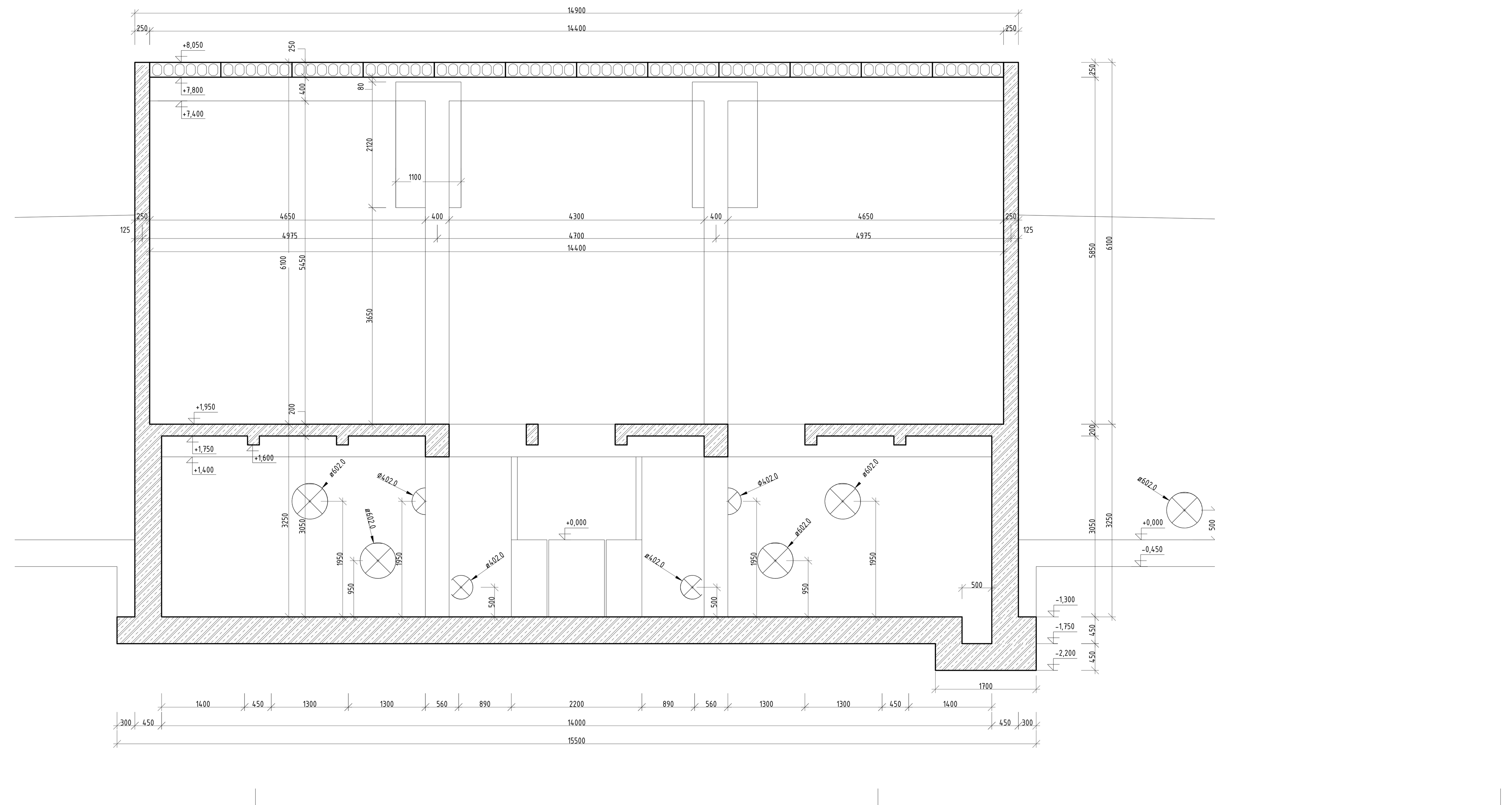

POZNÁMKY

- NEDíLNOU SOU čáSTí VýKRESU JE TECHNICKá ZPRáVA A STATICKý VýPOčET.
- SCHéMA VYZTUžENí NENAHRAZUJE PODROBNé DíLENSKé VýKRESY, KTERé BUDOU VYPRACOVáNY V SOULADU S PLATNýM ZNěNíM ČSN 1992-1-1, ZEJMéNA S OHLEDEM NA KONSTRUKčNí ZáSADY.
- KARI SíTě UPRAVIT DO POžADOVANýCH ROZMěRů NA STAVBě, PřESAH SíTí PřES DVě OKA.
- DéLKU JEDNOTLIVýCH PRUTů UPRAVIT UPáLENíM Při MONTážI, DLE SKUTEčNéHO TVARU BEDNěNí.
- HRANY A KOUTY BETONOVýCH KONSTRUKCí ZKOSIT VLOžENíM TROJúHELNíKOVé LIšTY O ROZMěRECH 30 x30mm, NEBO 15x15mm DO BEDNěNí, DLE POPISU VE VýKRESECH.
- DO VšECH PRACOVNíCH SPáR S POžADAVKEM NA VODOTěSTNOST DO 5 BAR BUDE VLOžEN TěSNíCí
- BITUMENOVý PLECH (NAPř. SCHOMBURG AQUQFIN JC5) DO OSTATNíCH PRACOVNíCH SPáR S
- POžADAVKEM NA VODOTěSNOST BUDE VLOžEN OPAKOVANě BOBTNAVý PáS
- (NAPř. MASTERSEAL 910, MASTERSEAL 912)
- V MíSTě PROSTUPU VýZTUž UPáLIT A VYKRýT PříLOžKAMI.
- PRACOVNí SPáRY OšETřIT SPOJOVACíM MůSTKEM NA BáZI CEMENTU (NAPř. MATERTOP 500).
- Při UKLáDáNí BETONU JE TřEBA DBáT NA řáDNé VIBROVáNí A OšETřOVáNí BETONU.
- POLOHU PROSTUPů PROVéST DLE SKUTEčNéHO PROVEDENí STROJNí TECHNOLOGIE.
- TěSNěNí PROSTUPů VIZ PříLOHA *"ŘEšENí PROSTUPů"* .

BETON

- BETON PODKLADNí - C16/20 XC2
- BETON KONSTRUKCí - C30/37 XC4 - Cl0,2 - S5 - Dmax 22 - max. průsak ≤ 20 mm
- VšECHNY BETONY BUDOU PROVEDENY V KVALITě POHLEDOVéHO BETONU PB2 -C1-H1-S2-U2-B1-T1 DLE TP03 ČBS.

OCEL: B500B

- KRYTí VEDLEJší VýZTUžE (TřMíNKů) ZE STRANY EXTERIéRU 40mm
- KRYTí VEDLEJší VýZTUžE (TřMíNKů) ZE STRANY INTERIéRU 40mm
- KRYTí VEDLEJší VýZTUžE (TřMíNKů) NA PODKLADNíM BETONU 40 mm
- POVOLENá ODCHYLKA -5/+10mm
- KóTOVáNO NA OSU VýZTUžE
- PřESAH SíTí PřES DVě OKA

STROPNÍ PANELY

- SPIROLL PPD 254 TL. 250mm
- SPIROLL PPD 258TL. 250mm

VÝŠKOPISNÝ SYSTÉM: BpV
POLOHOPISNÝ SYSTÉM: S-JTSK

± 0,000 = 564,500 m.n.m.

Kreslil: Ing. MATEJ HORŇÁK	Projektant: ING. MATEJ HORŇÁK	Hlavní projektant: ING. M. COUFAL, PH.D.	Technická kontrola: ING. R. KASAL, PH.D.	VODOHOSPODÁŘSKÝ ROZVOJ A VÝSTAVBA a.s. Nábřežní 4 150 56 Praha 5
Kraj: VYSOČINA		Obec: JIHLAVA		
Stavebník: STATUTÁRNÍ MĚSTO JIHLAVA				Soubor: D.1.1.20.4 Výkres tvaru - řezy.dwg
Název stavby: POSÍLENÍ VODOVODNÍ SÍTĚ VODOJEM BUKOVNO, JIHLAVA				Formát: 18 x A4
				Datum: BŘEZEN 2024
				Stupeň: DPS
Část projektu: SO 01 STAVEBNÍ ČÁST				Číslo zakázky: 5265/002
Příloha: VÝKRES TVARU ŘEZY				Měřítko: 1:50 / Číslo přílohy: D.1.1.20.4

Tento výkres a jeho přílohy jsou duševním vlastnictvím akciové společnosti Vodohospodářský rozvoj a výstavba, a.s.